

## Siebau Mülltonnenboxen Ideen rund ums Haus



## Siebau - Ideen rund ums Haus Das Konzept hinter der Idee

Die bauliche Situation bei vielen Häusern ist oftmals ähnlich. Das Platzangebot - sei es im Haus oder auf dem Grundstück - ist begrenzt und der nächste Nachbar nicht weit entfernt. Die Dinge des täglichen Gebrauchs wie Autos, Fahrräder, Mülltonnen, Rasenmäher, Spielsachen und vieles mehr sollen leicht im Zugriff sein, aber dennoch sicher verstaut werden können.

Vor diesem Hintergrund greifen viele Hausbesitzer und Bauherren zu den naheliegenden Lösungen wie Carport, Garage, Gerätehaus, Mülltonnenbox etc. Das Ergebnis dieser Anschaffungen war bisher häufig ein bunter Materialmix, wobei die wenigsten Elemente zusammen ein einheitliches Bild ergaben. Eine weitere Herausforderung war zum Teil auch die Beschaffung der einzelnen Produkte bei einem jeweils anderen Hersteller oder Händler.

Auf der Lösung dieses Problems basiert das Siebau-Konzept „Ideen rund ums Haus“. Als einziger Hersteller bietet Siebau ein komplettes Angebot von Carports, Garagen, Gerätehäusern und Mülltonnenboxen in einer Optik und aus einer Hand. Dabei ist es unerheblich welches Produkt zuerst angeschafft wird - der Einstieg in das Konzept „Ideen rund ums Haus“ ist so vielfältig wie einfach. Selbst nach Jahren kann die einheitliche Gestaltungslinie noch ergänzt und fortgeführt werden.

Für die Ansprüche der modernen Architektur hat Siebau das Konzept um die S1-Designserie erweitert. Sie besticht vor allen Dingen durch eine horizontale Anordnung von Kassetten- oder Plattenelementen und einer bewussten Fugenbildung. Um das Programm abzurunden, wird die S1-Serie durch Eingangsüberdachungen und Briefkastenpylone komplettiert.

### Das Programm

- » Carports
- » Einhausungen / Mülltonnenboxen
- » Garagen
- » Gerätehäuser
- » Eingangsüberdachungen
- » Briefkastenpylone
- » Gewerbekeller
- » Lagertechnik
- » Umwelttechnik





## Mülltonnenboxen aus Stahl

### Passend für 240- und 120-Liter-Behälter

Mit der Mülltonnenbox von Siebau steht Ihnen eine sehr elegante und praktische Möglichkeit zur Unterbringung Ihrer Mülltonnen zur Verfügung. Die Boxen sind sowohl für 120-Liter als auch für 240-Liter-Behälter ausgelegt und für 1, 2, 3 oder 4 Mülltonnen erhältlich. Selbstverständlich können Sie diese auch durch das flexible System beliebig erweitern.

Die Mülltonnen stehen mit den Rollen in einer Bodenschiene und können zum Befüllen sicher nach hinten in eine stabile Kette gekippt werden.

Farblich können Sie entweder bewusst Akzente setzen oder die Boxen harmonisch in Ihr Umfeld eingliedern. Alle Mülltonnenboxen können Sie im Standard in nahezu allen RAL-Farben lackieren lassen.

- » 10 Jahre Werksgarantie
- » Für 120-Liter und 240-Liter-Mülltonnenbehälter
- » Beliebig erweiterbar
- » Bestes Preis-Leistungsverhältnis
- » Inklusive Türgriffe, Rückwand, Haltekette und Bodenschiene für Mülltonnen
- » Lackierung nach RAL (außer Effekt- und DB-Farben)
- » Schneelast 125 kg/qm
- » Made in Germany
- » Ausführliche Montageanleitung
- » Vollständig verzinkte Konstruktion
- » 5 verschiedene Optiken für die Seitenwände
- » Türen auch in gelochter Ausführung erhältlich



01



01



01 Mülltonnen-Doppelbox mit Wandelement „Quadratlochung“ und Türen mit Quadratstanzung

02 Mülltonnen-Doppelbox mit Wandelement „WPC-Lattung“ und Türen in Ausführung Flachblech

03 Mülltonnen-Doppelbox mit Wandelement „Stahlwelle“ und Türen in Ausführung Flachblech

04 Mülltonnen-Doppelbox mit Wandelement „Fassadenplatte“ und Türen in Ausführung Flachblech

05 Mülltonnen-Doppelbox mit Wandelement „Flachblech“ und Türen in Ausführung Flachblech

## Kombinieren Sie Seitenwände und Türen

Neben der Tür in Flachblechausführung steht Ihnen auch die Möglichkeit der gelochten Variante zur Verfügung. Optional können Sie auch zum Beispiel Ihre Hausnummer in die Tür lochen lassen. Auch bei den Seitenwänden haben Sie die Auswahl aus 5 verschiedenen Wandoptiken.

- » Tür auch in gelochter Version erhältlich (Standard ungelocht als „Flachtür“)
- » Wunschlochung von Hausnummern in Türen optional
- » Seitenwand „Quadratlochung“, „Stahlwelle“ und „Flachblech“ in nahezu allen RAL-Farben
- » Seitenwand „WPC“ in 3 Grundfarben: graublau, hellbraun, dunkelbraun
- » Seitenwand „Fassadenplatte“ nach Farbkarte des Herstellers (Trespa Meteon)



02



03



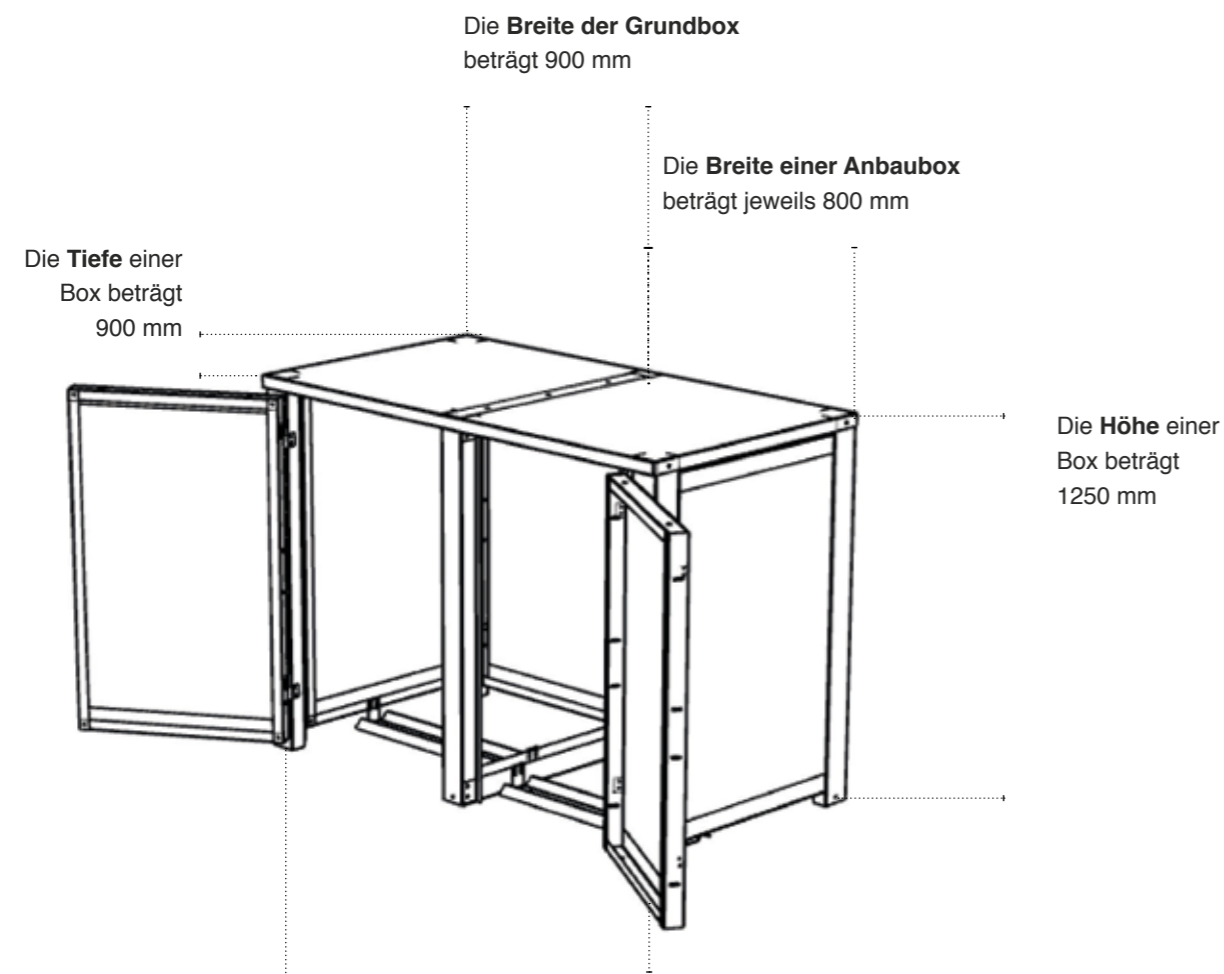
04



05

## Siebau Mülltonnenboxen Größen

Mülltonnenboxen von Siebau sind in ihrer Größe für die Unterbringung von 120- und 240-Liter-Behältern konstruiert. Die Außengrößen sind dabei immer gleich um Ihnen die Kombination von beliebig vielen Boxen zu erleichtern.



Die **Breite einer Doppelbox** beträgt 1700 mm


Art	Breite	Höhe	Tiefe
Einzelbox (Grundbox)	900 mm	1250 mm	900 mm
Doppelbox	1700 mm		
Dreifachbox	2500 mm		
Vierfachbox	3300 mm		
Allgemein Anbaubox an Grundbox	800 mm		



## Siebau Mülltonnenboxen Farben und Anbauten

Ihre neue Mülltonnenbox von Siebau besticht nicht nur durch ihre ausgereifte Technik, sondern auch mit enormer Flexibilität. Durch den modularen Aufbau mit Grund- und Anbaubox sind Sie in der Lage, beliebig viele Mülltonnenboxen nebeneinander aufzustellen.

Bei der Farbe können Sie beinahe alle Farben nach RAL wählen. Selbstverständlich besteht optional auch die Möglichkeit, zum Beispiel Türen, Deckel und Rahmen in unterschiedlichen Farben zu lackieren.





## Siebau S1-Serie Design-Ideen rund ums Haus

Die Siebau S1-Serie bedeutet für Sie: Ideen rund ums Haus, in einem Design und aus einer Hand. Ob Carport, Eingangüberdachung, Mülltonneneinhausung oder Briefkastenpylon – alle Produkte zeichnen sich durch eine horizontale Anordnung von Stahl-Kassetten oder Fassadenplatten mit bewusster Fugenbildung aus und ergänzen sich optimal.



**01 S1-Eingangüberdachungen**  
Verkleidung mit Fassadenplatten.  
Für Neubauten und zur Nachrüstung

**02 S1-Mülltonnenboxen**  
Für 120- und 240-Liter-Behälter.  
Verkleidung mit Wandelement und  
Füllung „Fassadenplatte“

**03 S1-Briefkastenpylone**  
Verschiedene Einbaumöglichkeiten und  
Verkleidung aus Fassadenplatten oder  
Stahl-Kassetten

**04 S1-Gerätehäuser**  
Gerätehäuser aus Stahl.  
Pulverbeschichtet in RAL nach Wahl

## Das Siebau Gesamtprogramm Ideen rund ums Haus

### Ideen rund ums Haus

**01 Carports**  
Carports aus Stahl in Standardgrößen und  
Maßanfertigung. Wahlweise mit Sichtschutzelementen,  
Geräteräumen sowie Sektionaltoren

**02 | 03 Einhausungen / Mülltonnenboxen**  
Einhausungen für Fahrräder, Kinderwagen, Gehhilfen  
und Mülltonnen. Raucherkabinen und -unterstände.  
Mülltonnenboxen für 120- und 240-Liter-Behälter

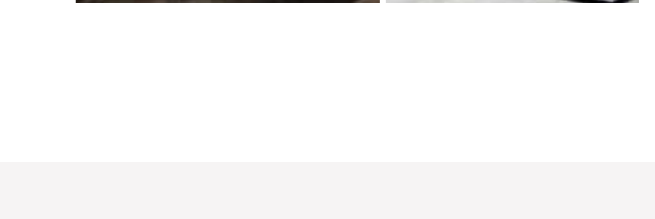
**04 Garagen**  
Garagen aus Stahl. Mit Schwing- oder Sektionaltor und in  
7 Dekorputzfarben

**05 Gerätehäuser**  
Gerätehäuser aus Stahl mit 3 verschiedenen Dachformen  
und in 7 Dekorputzfarben

### Gewerbliche Lösungen

**06 Gewerbebauten**  
Gewerbebauten in isolierter und einwandiger Ausführung

**07 Lager- und Umwelttechnik**  
Materialcontainer, Regale, Zubehör und Umwelttechnik



03

05

07

A close-up photograph of a young woman with long, wavy blonde hair, smiling broadly and looking upwards and to the right. The background is a soft, out-of-focus green, suggesting an outdoor setting.

Siebau Raumsysteme  
Erfahrung und  
Kompetenz seit 1946

Ihr Partner:

Siebau  
Raumsysteme GmbH & Co. KG  
Heesstraße 5  
D-57223 Kreuztal

Telefon: +49 2732 5585-0  
Telefax: +49 2732 5585-296  
info@siebau.com  
www.siebau.com